

2024.06.14 ■ FXGT PR

## FXGTのレバレッジを徹底解説！1000倍で取引できる銘柄や制限(規制)、確認・変更方法を詳しく解説



記事内に商品プロモーションを含む場合があります。

FXGTは、海外FX業者の中では比較的高いレバレッジを提供しています。

資金効率を重視したいトレーダーには、おすすめできる業者といえるでしょう。

しかし、実際のところ、どれだけのレバレッジを提供しているのかが気になるところです。

当記事では、現役トレーダーである筆者がFXGTのレバレッジについて基礎から徹底解説します。

ぜひ、ご一読ください。

新規口座開設で13,000円GET

XMで口座開設する >

公式サイト: <https://xmtrading.com/>



当サイトでは「[FXGTの口座開設方法](#)」についても紹介しています。まだ口座をお持ちでない方はチェックしてみてください。

### 目次

CLOSE

#### 01 FXGTのレバレッジの特徴

最大レバレッジ1000倍で取引できる商品

口座タイプによって異なる最大レバレッジ

ポジション総量によるレバレッジ変動

- 02 ハイレバ取引の正しいリスク管理
- 03 FXGTのダイナミックレバレッジ制限・規制
  - FX通貨ペアのレバレッジ制限/規制
  - 仮想通貨FXのレバレッジ制限/規制
  - 株価指数のレバレッジ制限/規制
  - 株式のレバレッジ制限/規制
  - 貴金属(ゴールド)のレバレッジ制限/規制
  - エネルギーのレバレッジ制限/規制
  - DeFi銘柄のレバレッジ制限/規制
  - GTi12のレバレッジ制限/規制
  - NFT銘柄のレバレッジ制限/規制
  - CryptoMax口座のレバレッジ制限/規制
- 04 【事例あり】FXGTのレバレッジの計算方法
  - 必要証拠金の計算方法
  - レバレッジの計算方法
- 05 FXGTのレバレッジを確認する方法
- 06 FXGTのレバレッジ変更のやり方
- 07 FXGTのレバレッジの注意点
  - 規約違反のハイレバ取引は出金拒否の原因に
  - 口座ごとに制限・規制が設けられている
  - ポジション保有中はレバレッジを変更できない
  - 経済イベントを狙った両建て取引に注意
- 08 FXGTのレバレッジに関するよくある質問
  - FXGTのおすすめレバレッジは？
  - FXGTのレバレッジ手数料は？
  - FXGTのレバレッジ変更はスマホでできる？
  - FXGTのビットコインのレバレッジは？
- 09 まとめ：口座や銘柄ごとにレバレッジ制限はあるが、リスク管理の自動化は◎。

## FXGTのレバレッジの特徴

**FXGTでは、最大1,000倍のレバレッジでトレード可能です。**

レバレッジが高ければ、証拠金が少なくても大きなポジションでトレードが行えるため、資金効率が良くなります。

他の海外FX業者と比べると、FXGTが提供するレバレッジは高い水準にあります。

業者名	最大レバレッジ
FXGT	1,000倍
XMTrading	1,000倍
TitanFX	500倍
Exness	無制限

FXGTのレバレッジを徹底解説！1000倍で取引できる銘柄や制限(規制)、確認・変更方法を詳しく解説  
特に、仮想通貨や貴金属といったマイナーな商品でも、高いレバレッジでトレードできる点は魅力的です。

さらに、FXGTはポジション総量に応じてレバレッジが変化する「ダイナミックレバレッジ」を採用しており、過度のリスクを負うことはありません。

高いレバレッジを提供しつつも、リスク管理が同時にできるのはFXGTならではの強みといえます。

## 最大レバレッジ1000倍で取引できる商品

FXGTでは、銘柄によって適用される最大レバレッジが異なります。

そのため、全ての銘柄が最大レバレッジでトレードできるわけではありません。

以下3つの商品であれば、1,000倍でトレード可能です。

### 👍 最大レバレッジでトレードできる商品

- FX通貨ペア
- 仮想通貨（ビットコイン、アルトコイン）
- 貴金属（ゴールド、シルバー）

他の銘柄については、以下のように最大レバレッジが異なります。

### ⚠️ 最大レバレッジが異なる商品

- エネルギーCFD：最大100倍
- 株価指数：最大100倍
- 株式：最大50倍
- DeFiトークン：最大50倍
- NFT銘柄：最大50倍

FXGTでは、銘柄ごとに異なるレバレッジが設定されているため、トレード前に確認しておきましょう。

## 口座タイプによって異なる最大レバレッジ

FXGTでは、口座タイプによっても最大レバレッジが異なります。

以下の表で、口座タイプごとの最大レバレッジをまとめました。

### ⚠️ 口座タイプごとの最大レバレッジの違い

- Mini口座：最大1,000倍
- Standard+口座：最大1,000倍
- Pro口座：最大1,000倍
- ECN口座：最大1,000倍
- Crypto Max口座：最大500倍

仮想通貨トレードに特化したCrypto Max口座のみ、最大レバレッジが500倍までとなっています。

また、口座によってはスプレッドや取引手数料が異なる点にも注意が必要です。

[FXGTの口座タイプについて](#)詳しく知りたい方は以下の記事を参考にしてください。

あわせて読みたい



FXGTの口座タイプを徹底比較！全5種類の特徴とおすすめ口座タイプ、メリット・デメリットや注意点



## ポジション総量によるレバレッジ変動

FXGTでは、トレードごとのポジション総量に応じてレバレッジが変わる「ダイナミックレバレッジシステム」を採用しています。

以下の表で、具体的なポジション総量と最大レバレッジ、必要証拠金率をまとめました。

ポジション総量 (USD)	最大レバレッジ	必要証拠金率
300,000	1,000倍	0.1%
300,001 ~ 1,000,000	500倍	0.2%
1,000,001 ~ 2,000,000	200倍	0.5%
2,000,001 ~ 3,000,000	100倍	1%
3,000,001以上	50倍	2%

上記のように、ポジションの総量が増えれば増えるほど必要証拠金率も高くなるため、リスク管理を自動化できます。

## ハイレバ取引の正しいリスク管理

ハイレバレッジを提供できる環境では、証拠金が少なくても大きなポジションでトレードが可能です。

思惑通りの値動きであれば利益は大きくなりますが、思惑通りでなければ大きな損失を招きます。

そのため、ハイレバレッジのトレードを行う際には、リスク管理の徹底が必要です。

たとえば、初心者トレーダーであれば、5倍程度のレバレッジかつ資金の1~2%の範囲でトレードに慣れていくのがオススメです。

思惑通りの値動きがあれば、損切りポイントを約定した価格よりも上に設定しておくこと、急反発があっても損失が抑えられます。

## FXGTのダイナミックレバレッジ制限・規制

FXGTでは、ポジションの総量に応じてレバレッジと必要証拠金率が変動する「**ダイナミックレバレッジ**」を採用しています。

具体的な例として、ドル円が150円のときのトレードを考えます。

1,000通貨でトレードする場合、取引量は150,000ドルなので最大レバレッジは1,000倍が適用されます。

仮に、300,000ドル以上なら500倍で、1,000,000ドル以上なら200倍のレバレッジが適用されます。

**ダイナミックレバレッジは総量に応じてリスクを自動管理し、トレーダーの資金を保護する役割を果たします。**

## FX通貨ペアのレバレッジ制限/規制

FX通貨ペアのレバレッジ制限を表でまとめました。

保有ポジション量 (USD)	最大レバレッジ	必要証拠金率
0 - 300,000	1,000倍	0.1%
300,001 - 1,000,000	500倍	0.2%
1,000,001 - 2,000,000	200倍	0.5%
2,000,001 - 3,000,000	100倍	1.0%
3,000,001 以上	50倍	2.0%

例えば、取引量が500,000ドルの場合、最大レバレッジは500倍となり、必要証拠金率は0.2%です。

## 仮想通貨FXのレバレッジ制限/規制

仮想通貨FXの場合を以下の表でまとめました。

取引量(USD)	最大レバレッジ	必要証拠金率
0 - 5,000	1,000倍	0.1%
5,001 - 10,000	500倍	0.2%
10,001 - 50,000	200倍	0.5%
50,001 - 100,000	100倍	1.0%
100,001 - 200,000	50倍	2.0%
200,000以上	20倍	5.0%

例えば、ビットコインの取引量が20,000ドルの場合、最大レバレッジは200倍、必要証拠金率は0.5%となります。

FXGTでは、ビットコインやイーサリアム、リップルなどの主要銘柄に加え、多数のアルトコインも最大1,000倍のレバレッジでトレード可能です。

## 株価指数のレバレッジ制限/規制

取引量 (USD)	最大レバレッジ	必要証拠金率
0 - 200,000	100倍	1.0%
200,001 - 1,000,000	50倍	2.0%
1,000,001 - 5,000,000	30倍	3.33%
5,000,001 - 7,000,000	20倍	5.0%
7,000,001以上	10倍	10.0%

例えば、US30（米国ダウ株式30指数）の総量が500,000ドルの場合、最大レバレッジは50倍、必要証拠金率は2.0%となります。

## 株式のレバレッジ制限/規制

株式銘柄の場合は、下記の表の通りです。

取引量 (USD)	最大レバレッジ	必要証拠金率
0 - 10,000	50倍	2.0%
10,001 - 50,000	25倍	4.0%
50,001 - 200,000	15倍	6.66%
200,001 - 1,000,000	10倍	10.0%
1,000,001以上	5倍	20.0%

例えば、Apple株の取引量が30,000ドルの場合、最大レバレッジは25倍、必要証拠金率は4.0%となります。

## 貴金属(ゴールド)のレバレッジ制限/規制

貴金属（ゴールド）は以下の通りです。

取引量 (USD)	最大レバレッジ	必要証拠金率
0 - 500,000	1,000倍	0.1%
500,001 - 2,000,000	500倍	0.2%
2,000,001以上	100倍	1.0%

例えば、ゴールドの取引量が100,000ドルなら、最大レバレッジは1,000倍、必要証拠金率は0.1%となります。

## エネルギーのレバレッジ制限/規制

エネルギーの場合は下記のとおりです。

取引量 (USD)	最大レバレッジ	必要証拠金率
0 - 200,000	100倍	1.0%

取引量 (USD)	最大レバレッジ	必要証拠金率
200,001 - 1,000,000	50倍	2.0%
1,000,001 - 5,000,000	30倍	3.33%
5,000,001 - 7,000,000	20倍	5.0%
7,000,001以上	10倍	10.0%

## DeFi銘柄のレバレッジ制限/規制

DeFi銘柄の場合は以下の通りです。

取引量 (USD)	最大レバレッジ	必要証拠金率
0 - 10,000	50倍	2.0%
10,001 - 20,000	25倍	5.0%
20,001 - 50,000	10倍	10.0%
50,001 - 100,000	5倍	20.0%

例えば、取引量が30,000ドルの場合、最大レバレッジは10倍、必要証拠金率は10.0%となります。

## GTi12のレバレッジ制限/規制

FXGTでは、GTi12の取引においてもダイナミックレバレッジが適用されます。

取引量に応じて、最大レバレッジと必要証拠金率が以下のように変動します。

保有ポジション量 (USD)	最大レバレッジ	必要証拠金率
0 - 20,000	100倍	1.0%
20,001 - 50,000	50倍	2.0%
50,001 - 100,000	30倍	3.33%
100,001 - 200,000	20倍	5.0%
200,001以上	10倍	10.0%

例えば、取引量が30,000ドルの場合、最大レバレッジは50倍、必要証拠金率は2.0%となります。

## NFT銘柄のレバレッジ制限/規制

NFT銘柄の場合、下記ようになります。

取引量 (USD)	最大レバレッジ	必要証拠金率
0 - 10,000	50倍	2.0%
10,001 - 20,000	20倍	5.0%
20,001 - 50,000	10倍	10.0%

取引量 (USD)	最大レバレッジ	必要証拠金率
50,001 - 100,000	5倍	20.0%

例えば、取引量が15,000ドルであれば、最大レバレッジは20倍、必要証拠金率は5.0%となります。

## CryptoMax口座のレバレッジ制限/規制

FXGTのCryptoMax口座では、仮想通貨取引に特化したダイナミックレバレッジが適用されます。

取引量に応じて、最大レバレッジと必要証拠金率が以下のように変動します。

取引量 (USD)	最大レバレッジ	必要証拠金率
0 - 25,000	500倍	0.2%
25,001 - 50,000	400倍	0.25%
50,001 - 100,000	200倍	0.5%
100,001 - 200,000	100倍	1.0%
200,001以上	50倍	2.0%

例えば、ビットコインの取引量が5,000ドルの場合、最大レバレッジは500倍、必要証拠金率は0.2%となります。

**CryptoMax口座は他の口座とは違い、500倍までのレバレッジとなっている点に注意してください。**

## 【事例あり】FXGTのレバレッジの計算方法

FXGTのレバレッジは、ポジションの総量に応じて自動的に変動します。

そのため、必要証拠金とレバレッジの計算方法は把握しておきましょう。

必要証拠金とレバレッジの計算方法を解説いたします。

### 必要証拠金の計算方法

FXGTの必要証拠金は、以下の計算式で求められます。

#### 必要証拠金の計算方法

$$\text{必要証拠金} = (\text{ポジションの総量} \times \text{現在のレート}) \div \text{最大レバレッジ}$$

具体例を用いて計算してみましょう。

例えば、100,000通貨のドル円でトレードするとします。

現在レートが150円で、最大レバレッジが1,000倍の場合は以下ようになります。

ドル円が150円の場合の必要証拠金





$$15,000 = (100,000\text{通貨} \times 150\text{円}) \div 1,000$$

もちろん、他の商品のトレードにおいても計算方法は同じです。

## レバレッジの計算方法

レバレッジの計算方法は以下の通りです。



### レバレッジの計算方法

$$\text{レバレッジ} = \text{現在レート} \times \text{ポジションの総量} \div \text{口座の有効証拠金}$$

必要証拠金と同様、ドル円的具体例を用いて計算方法を解説します。

たとえば、現在レートが150円で100,000通貨のトレードを行っており、口座には50,000円入っていたとします。

この場合、レバレッジは300倍になります。



### 現在レート100円の場合のレバレッジ

$$300\text{倍} = 150\text{円} \times 100,000\text{通貨} \div 50,000\text{円}$$

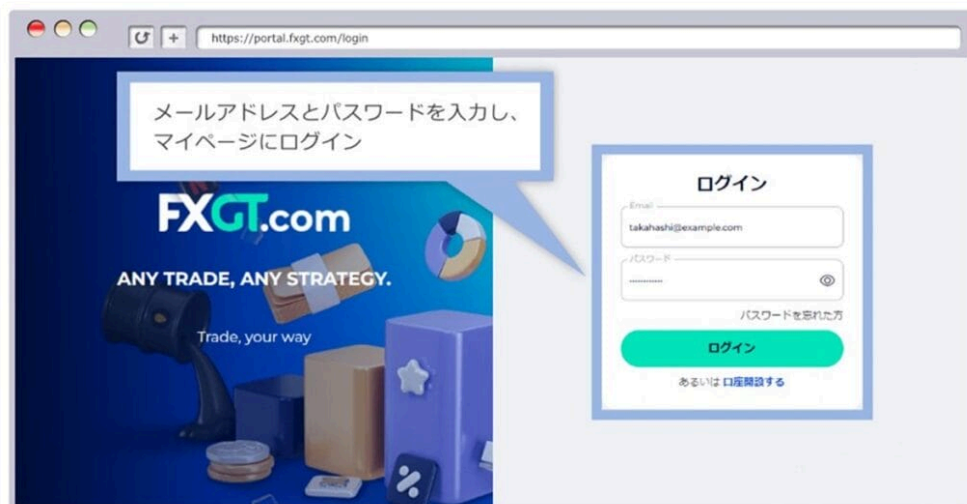
もちろん、レバレッジも銘柄ごとに同様の計算式を用いて計算できます。

正確にレバレッジを計算すれば、リスク管理が徹底できるためトレードの安全性を高められます。

## FXGTのレバレッジを確認する方法

FXGTのレバレッジを確認する方法を解説します。

まずはFXGTにログインしてください。



出典：FXGT公式サイト

FXGTのレバレッジを徹底解説！1000倍で取引できる銘柄や制限(規制)、確認・変更方法を詳しく解説  
次にMT4/MT5口座をクリックします。



出典：FXGT公式サイト

画面が切り替わったら、中央の薄い青枠内に表示されている数字が現在適用されているレバレッジです。



出典：FXGT公式サイト

## FXGTのレバレッジ変更のやり方

FXGTでは、口座ごとに5倍～1,000倍までの8段階でレバレッジを変更することができます。

以下に、レバレッジの変更手順を説明します。

前述のレバレッジ確認方法でお伝えしたMT4/MT5口座を選択するまでは同じです。

レバレッジを変更したい口座があれば、右側の…マークをクリックします。



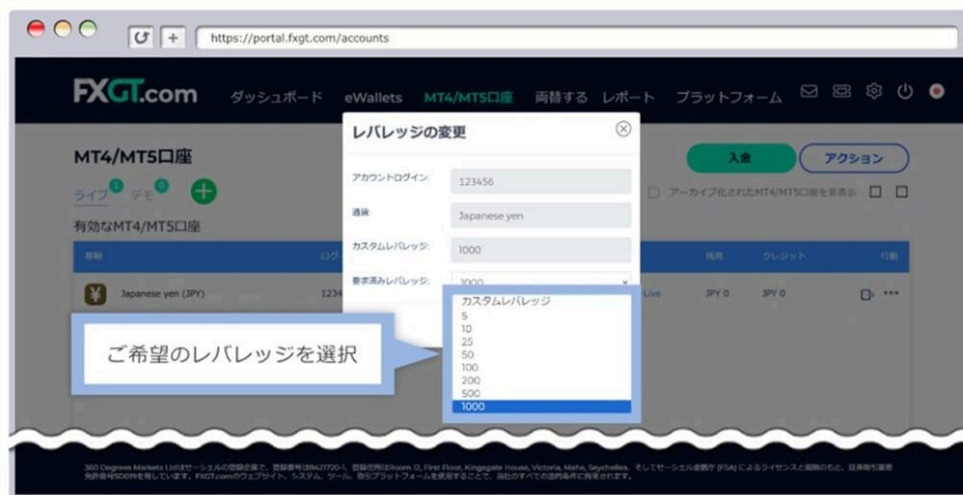
出典：FXGT公式サイト

メニューが表示されたら「レバレッジ変更」をクリックしてください。



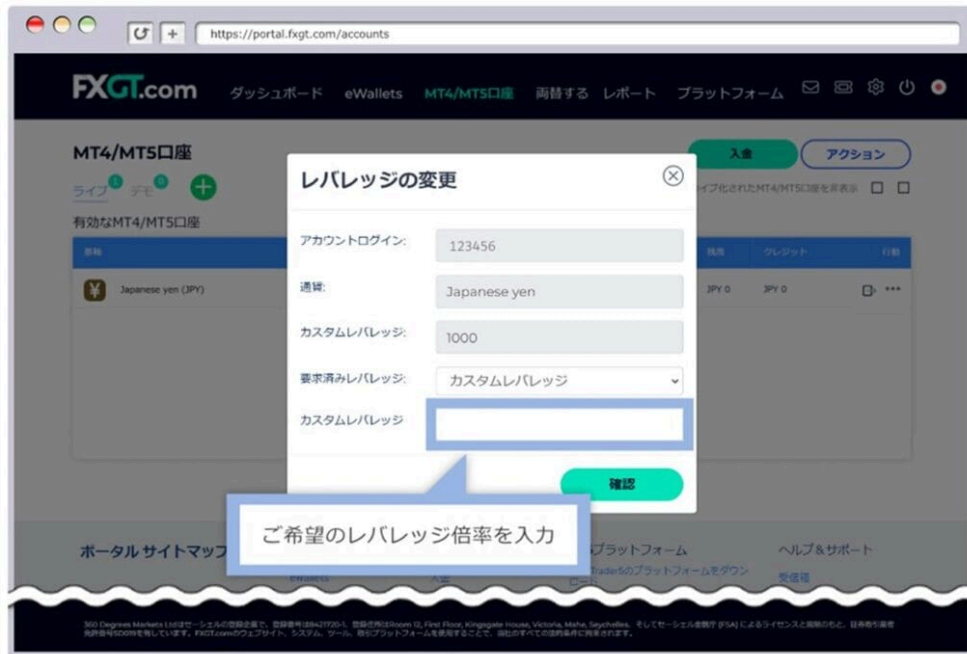
出典：FXGT公式サイト

画面が変わったら「要求済みレバレッジ」の欄で5~1,000倍で希望のレバレッジか「カスタムレバレッジ」を選択します。



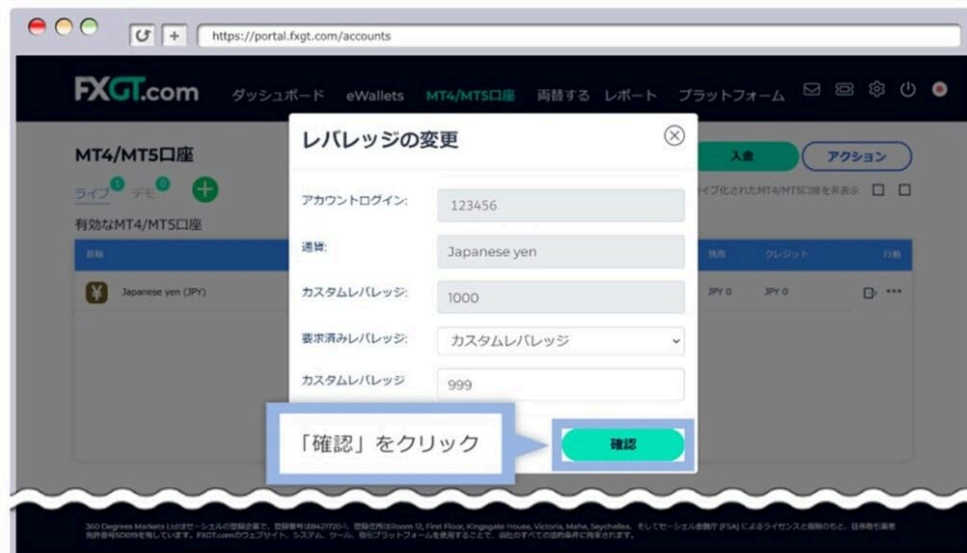
出典：FXGT公式サイト

カスタムレバレッジを選択した場合は、半角数字でレバレッジを入力します。



出典：FXGT公式サイト

入力後は「確認」をクリックすれば変更完了です。



出典：FXGT公式サイト

## FXGTのレバレッジの注意点

FXGTのレバレッジの注意点は下記の4つです。

### FXGTのレバレッジ注意点4つ

- ▼ 規約違反のハイレバ取引は出金拒否の原因に
- 口座ごとに制限・規制が設けられている
- ポジション保有中はレバレッジを変更できない
- 経済イベントを狙った両建て取引に注意

## 規約違反のハイレバ取引は出金拒否の原因に

---

規約違反のハイレバ取引とは、FX業者の取引規約に反する形で行われるトレードを指します。

具体的には、以下のようなトレードが該当します。

複数の口座を利用した両建てトレード  
経済イベントのみを狙ったトレード

上記のようなトレードを繰り返すと出金拒否や口座凍結となるため、取引規約は遵守しましょう。

## 口座ごとに制限・規制が設けられている

---

FXGTでは、口座ごとに異なるレバレッジ制限や規制が設けられています。

例えば、FXGTのstandard+口座では最大1,000倍のレバレッジとなっていますが、Crypto Max口座では500倍までとなっています。

このように、口座ごとに異なるレバレッジ制限が設けられているため、自身のトレードスタイルやリスク許容度に応じて口座を選びましょう。

なお、口座によっては取引手数料やスプレッドも変わるため注意が必要です。

[FXGTの口座タイプについて](#)詳しく知りたい方は以下の記事を参考にしてください。

あわせて読みたい



FXGTの口座タイプを徹底比較！全5種類の特徴とおすすめ口座タイプ、メリット・デメリットや注意点



## ポジション保有中はレバレッジを変更できない

---

FXGTでは、ポジションを保有している間はレバレッジの変更ができません。

レバレッジの変更制限は、トレードの安定性を担保するためとリスク管理のために設けられています。

レバレッジを変更したい場合は、まず現在保有しているポジションをすべて決済しておきましょう。

また、トレード前にはレバレッジを確認するのとどこで利確しどこで損切りするかなどの計画は立てておくことも重要です。

上記の対策を行えば、トレード中にレバレッジを変更できないという制約を回避しスムーズにトレードが行えます。

## 経済イベントを狙った両建て取引に注意

---

FXGTで、経済イベントを狙った両建てトレードを行う際は注意が必要です。

FXGTのレバレッジを徹底解説！1000倍で取引できる銘柄や制限(規制)、確認・変更方法を詳しく解説  
誤解しないでいただきたいのは、FXGTでは同一口座内での両建て取引は認められています。

**ですが、複数口座や他のFX業者を利用した両建て取引は禁止です。**

経済イベントを狙った両建てトレードは、短期間で大きな利益を狙えますが、規約違反となってしまうとは意味がありません。

両建てトレードを行う際は、事前に利用規約を十分に理解しておきましょう。

## FXGTのレバレッジに関するよくある質問

FXGTのレバレッジに関して、よくある質問は以下の通りです。

### FXGTのレバレッジに関するよくある質問4つ



- FXGTのおすすめレバレッジは？
- FXGTのレバレッジ手数料は？
- FXGTのレバレッジ変更はスマホでできる？
- FXGTのビットコインのレバレッジは？

### FXGTのおすすめレバレッジは？

---

**FXGTのおすすめレバレッジは、トレーダー自身のトレードスタイルやリスク許容度に応じて異なります。**

初心者トレーダーの場合、まずはリスク管理がしやすい5～10倍のレバレッジでトレードを行いFX自体に慣れるのが重要です。

利益が出せるようになったら、徐々にレバレッジを増やして利益を最大化していきましょう。

**トレードに慣れるまでは、低めのレバレッジでリスクを抑え、利益が出せるようになったら徐々にレバレッジを上げることが賢明です。**

### FXGTのレバレッジ手数料は？

---

**FXGTでは、ポジションを保有している間にレバレッジ手数料が発生します。**

レバレッジ手数料は、商品ごとに発生時間や金額が異なりますが、特に仮想通貨のトレードを行っている方は注意が必要です。

レバレッジ手数料は、取引コストに影響を与えるため、取引計画を立てる際に考慮することが重要です。”

### FXGTのレバレッジ変更はスマホでできる？

---

**FXGTのレバレッジ変更はスマホでも可能です。**

具体的な手順は、前述のレバレッジ変更方法と変わりません。

FXGTのレバレッジを徹底解説！1000倍で取引できる銘柄や制限(規制)、確認・変更方法を詳しく解説  
ポジションを保有している間に変更が反映されない点も同様です。

スマホであっても、レバレッジを変更する際はポジションを全て決済しておきましょう。

## FXGTのビットコインのレバレッジは？

FXGTでは、ビットコイン（BTC）のトレードにおいては、最大1,000倍のレバレッジが提供されています。

ただし、Crypto Max口座においては、最大レバレッジが500倍に制限されているため、口座によっては1,000倍までトレードできるとは限りません。

取引量や口座タイプ、銘柄に応じてレバレッジが異なるため、トレード前には確認しておきましょう。

なお、全体に仮想通貨の値動きは激しいため、過度にレバレッジをかけたトレードは厳禁です。

まとめ：口座や銘柄ごとにレバレッジ制限はあるが、  
リスク管理の自動化は◎。

以上、FXGTのレバレッジについて解説しました。

FXGTでは、様々な商品を取り扱っており、商品ごとにおけるレバレッジはダイナミックレバレッジシステムによって管理されています。

また、口座タイプによってレバレッジ制限が異なるため、非常に細やかなリスク管理の自動化が可能です。

そのため、事前にレバレッジや必要証拠金を算出して緻密なトレード計画をたてておきましょう。

もちろん、利用規約に違反するようなトレードはできないので、利用規約の確認は必須です。

今回の記事が参考になったら、ぜひFXGTでの口座開設を検討してはいかがでしょうか。

新規口座開設で15,000円GET

FXGTで口座開設する >

公式サイト：<https://fxgt.com/>

ABOUT ME



株式会社ピコラボ  
海外FXラボ編集部

海外FXラボは、海外FXに関する情報を提供しているWEBメディアです。当サイトの編集部は、海外FX業者の利用経験があるメンバーで構成されています。実際の経験を踏まえた、わかりやすく正確な情報の提供を行っております。

SHARE



## Recommend

こちらの記事もどうぞ

**FXGT.com**

**【画像付き】**

**FXGTのMT4のダウンロード・インストール方法**  
ログインできない時の対処法も

海外FXラボ

【画像付き】FXGTのMT4のダウンロード・インストール方法 | ログインできない時の対処法も

2024.06.21

FXGT

**FXGT.com**

**徹底解説！**

**FXGTのボーナス**  
特徴と受取り手順、おすすめの使い方

海外FXラボ

FXGTのボーナスを徹底解説！口座開設ボーナスや入金ボーナスの特徴と受取り手順、おすすめ…

2023.09.14

FXGT

**FXGT.com**

**徹底解説！**

**FXGTの口座タイプ**  
各口座の特徴とメリット・デメリット

海外FXラボ

FXGTの口座タイプを徹底比較！全5種類の特徴とおすすめ口座タイプ、メリット・デメリットや…

2024.01.16

FXGT

**FXGT.com**

**【画像付き】**

**FXGTのMT5の取引手順を解説！**  
ダウンロード方法と注文、決済のやり方

海外FXラボ

【画像付き】FXGTのMT5の取引手順を解説！ダウンロード方法と注文、決済のやり方

2024.06.24

FXGT

HOME > FXGT > FXGTのレバレッジを徹底解説！1000倍で取引できる銘柄や制限(規制)、確認・変更方法を詳しく解説

[海外FXラボについて](#)

[会社概要](#)

[運営者情報](#)

[プライバシーポリシー](#)

[お問い合わせ](#)

[金融庁](#)

[PicoWeb](#)

[ファクタリングonline](#)

©2023-2024 Fx